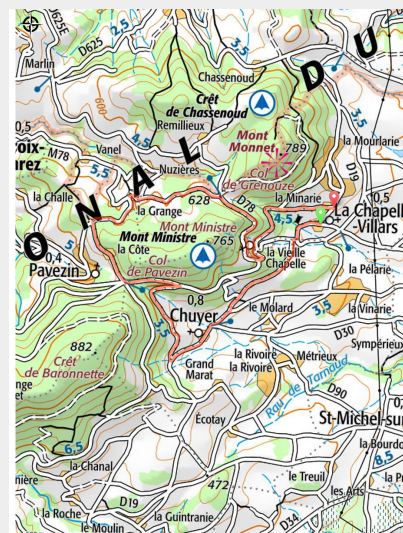


Autour du Mont Ministre 1.1



Eglise de La Chapelle-Villars (Adeleen Chiles)



Cette randonnée vous est proposée par le Parc Naturel Régional du Pilat et Vienne Condrieu Agglomération.

Cet itinéraire se situe dans la partie la plus haute du Pilat Rhodanien avec les passages au Col de Pavézin et au Col de Grenouze. Découvertes insolites telles que le Château de Villars à la Chapelle-Villars ou la Maison du Charron à Chuyer, et panorama garanti sur la vallée du Gier et du Rhône.

Infos pratiques

Pratique : Vélo

Durée : 1 h 30

Longueur : 13.7 km

Dénivelé positif : 342 m

Difficulté : Moyen

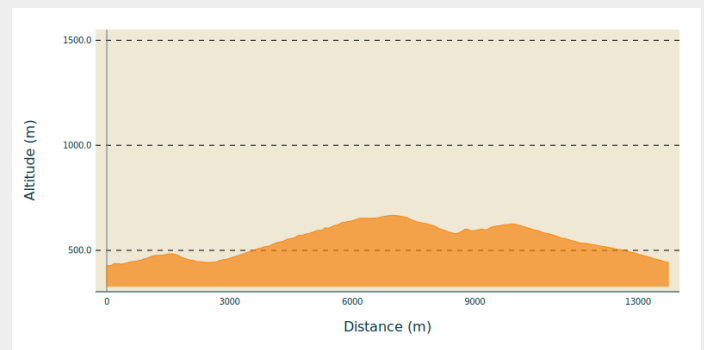
Type : Boucle

Itinéraire

Départ : La Chapelle-Villars

Arrivée : La Chapelle-Villars

Profil altimétrique

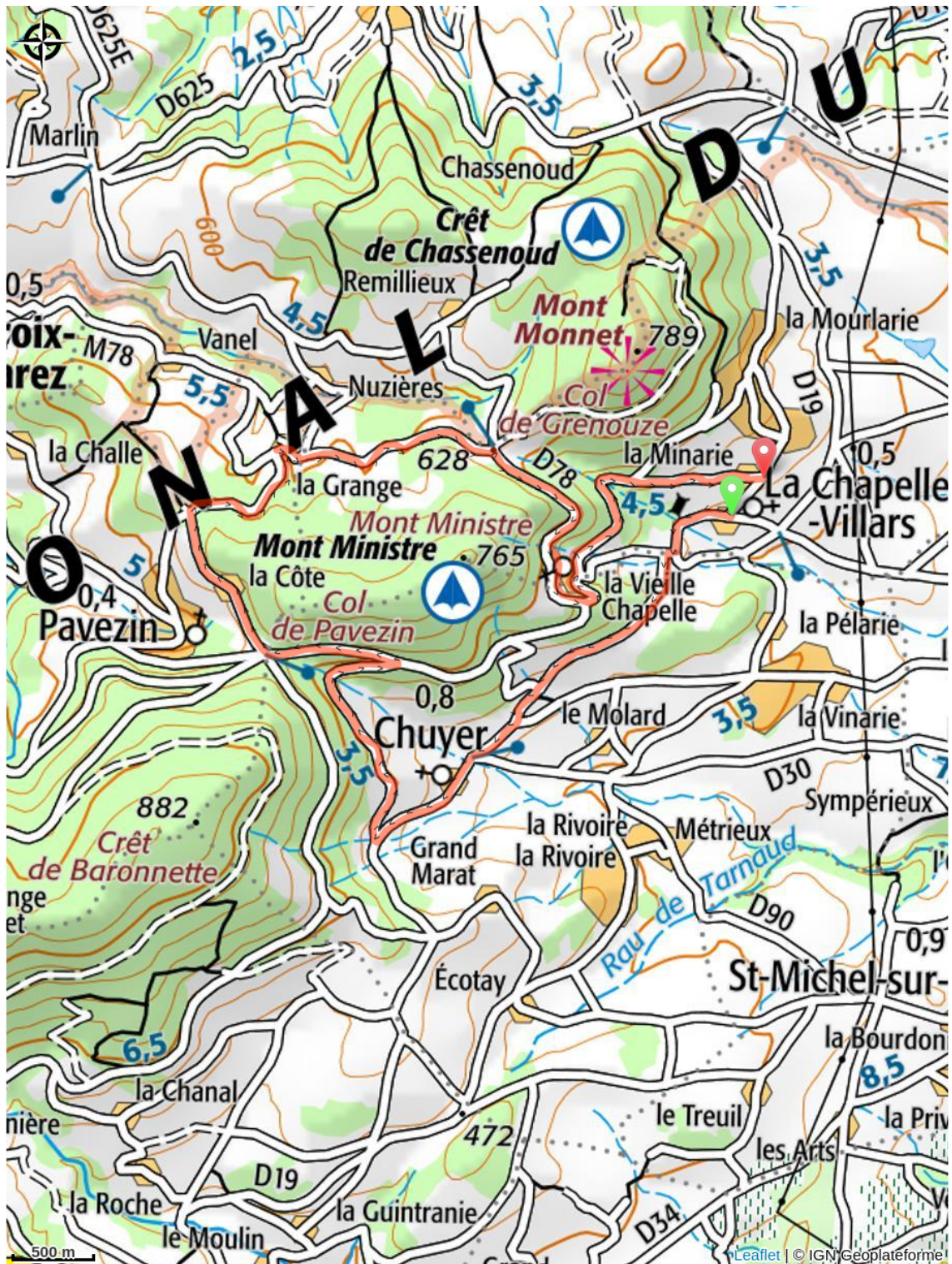


Altitude min 427 m Altitude max 667 m

Départ de la place de l'église à La Chapelle-Villars.

Prendre la route en direction du Pras, puis arrivé au hameau tourner à droite puis à gauche, direction Chuyer. Passer les hameaux de Bracheton et de Grange Blanche avant d'arriver à Chuyer. Continuer par la D30, début de l'ascension vers le Col de Pavezin. Au Col de Pavezin, point culminant du circuit, prendre la première route à droite. Ensuite, au lieu-dit la Grange, prendre à droite la D78 direction le Col de Grenouze. En arrivant au Col de Grenouze, tourner à droite direction la Chapelle-Villars et rallier le départ par une agréable descente à travers la forêt.

Sur votre route...



Toutes les informations pratiques

Recommandations

Chacun est responsable de sa sécurité. Par conséquent, les randonnées se font sous votre propre responsabilité.

Quelques recommandations d'usage inspirées des préceptes de Paul de Vivie dit Vélocio, 1853-1930 :

- Choisissez un itinéraire adapté à vos capacités physiques,
- Consultez la météo avant chaque départ,
- Respectez le code de la route,
- Regardez derrière et tendez le bras pour changer de direction,
- Portez un casque,
- Roulez bien à droite,
- Soyez constamment vigilant,
- Partez avec un bidon d'eau, des barres énergétiques,
- Munissez-vous du nécessaire de réparation (pompe, 1 ou 2 chambres à air et 2 démonte-pneus)
- Ayez sur vous votre adresse et votre téléphone
- **Pour les secours, composez le 18 ou le 112**