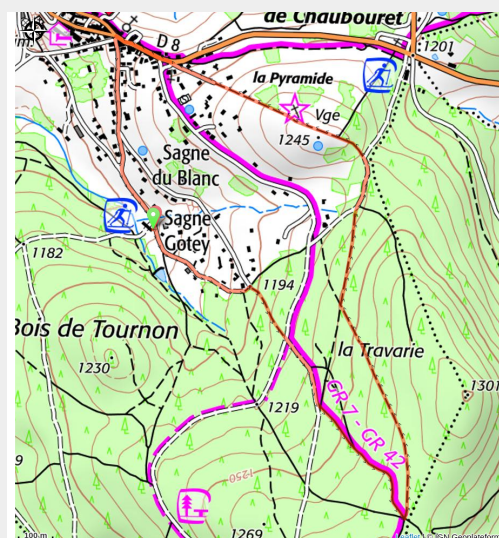


La Croix des Fosses - Le Bessat n°2



Croix des Fosses (Aude Fonteneau)



Découvrez, à travers une agréable balade, La Croix des Fosses et la Madone.

l'accès sur les pistes de ski de fond est strictement interdit aux piétons, raquettes et VTT en période enneigée.

Infos pratiques

Pratique : Pédestre

Durée : 1 h 30

Longueur : 4.0 km

Dénivelé positif : 135 m

Difficulté : Facile

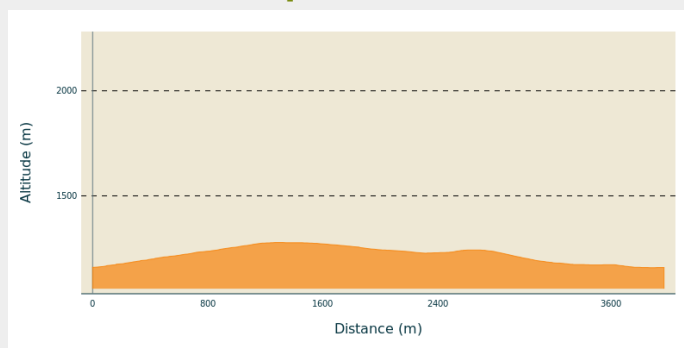
Type : Boucle

Itinéraire

Départ : Le Tremplin

Arrivée : Le Tremplin

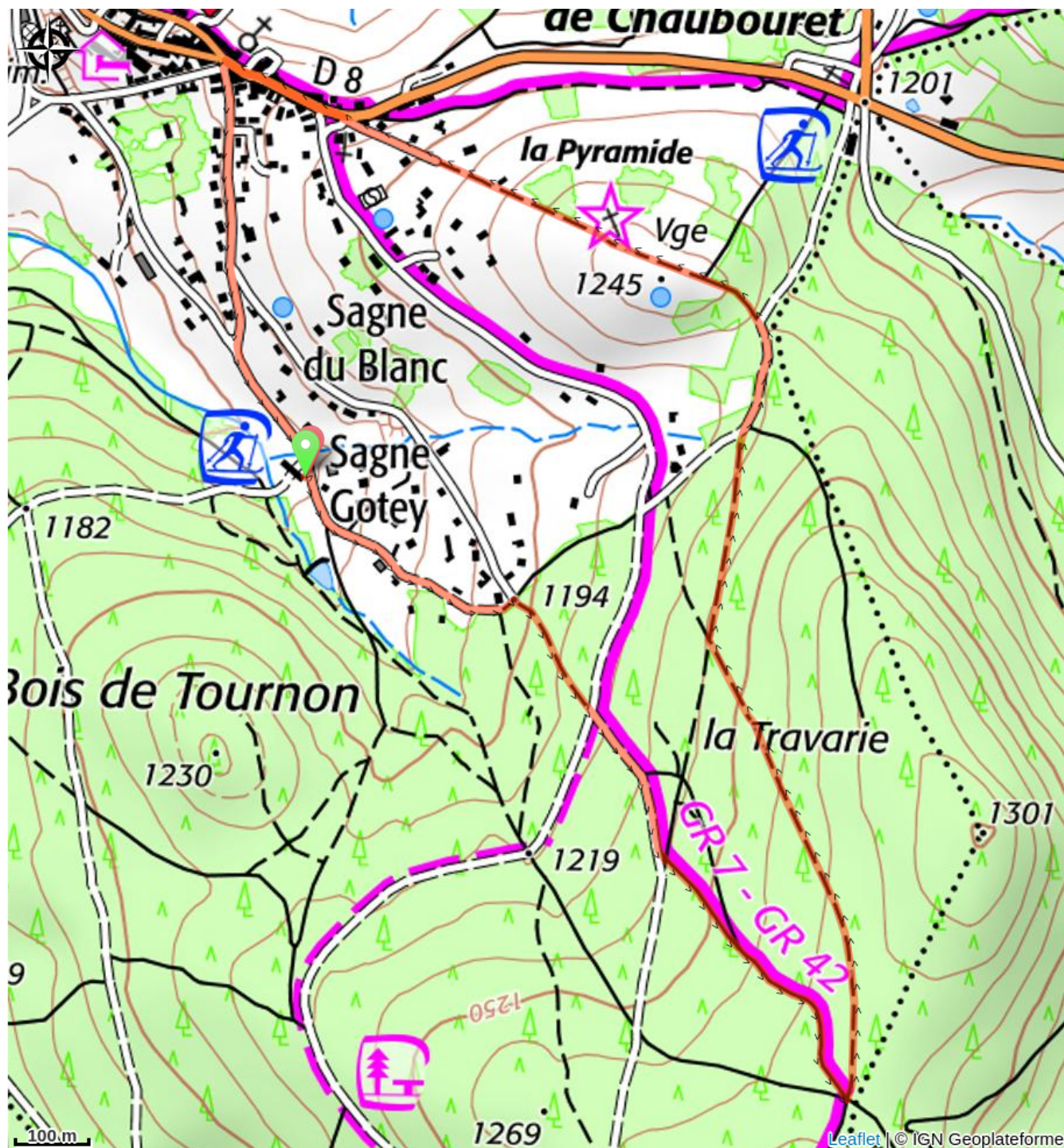
Profil altimétrique



Altitude min 1158 m Altitude max 1278 m

Départ du Tremplin. Prendre la route montante qui longe Cap Oxygène. Au 1er croisement au niveau du lotissement, prendre sur la droite direction Croix des Fosses/Bourdouze. A l'intersection avec un larg chemin forestier, continuer tout droit (GR 7 et 42). Poursuivre le chemin, à l'intersection suivante prendre le chemin qui monte à gauche. On arrive à la Croix des Fosses. Pour le retour on prend le chemin en face de la Croix qui indique la Croix de Chaubouret - La Pyramide. De retour sur le large chemin, (possibilité de retour au tremplin par le chemin de gauche qui suit la lisière du bois), prendre à droite, au carrefour suivant possibilité d'accès au Col de la Croix de Chaubouret par la droite, l'itinéraire prend le chemin de gauche qui monte à la Madone (aussi appelée Pyramide). Plonger sur le village, revenir au Tremplin par la route.

Sur votre chemin...



Toutes les infos pratiques

Recommandations

Chacun est responsable de sa sécurité. Par conséquent, les randonnées se font sous votre propre responsabilité. Restez sur les sentiers balisés pour préserver les espaces fragiles.

Quelques recommandations d'usage :

Consultez la météo avant chaque départ

Certains itinéraires traversent des routes à forte circulation : Soyez prudent

Gardez les chiens en laisse

N'allumez pas de feu

Rempportez vos détritrus

Contemplez les fleurs, ne les cueillez pas.

Les morsures de tiques peuvent entraîner de graves maladies ; en prévention : porter des vêtements couvrants, utiliser des répulsifs, s'examiner au retour, retirer les tiques à l'aide d'un crochet à tiques sans rien appliquer dessus, consulter en cas de rougeurs apparentes, syndrome grippal, ou si vous êtes une personne à risque.

Pour les secours, composer le 18 ou le 112.

Comment venir ?

Transports

Bus Région L12 : <https://www.laregionvoustransporte.fr/lignes/l12-bourg-argental-le-bessat-saint-etienne>